

LOGIX INFORMATION TECHNOLOGY

Logix BI

Business Intelligence & Analytics

Turn Data into Decisions.

رؤية موحدة لبياناتك، وفهم أعمق لأعمالك،
وقرارات تستند إلى مؤشرات واضحة.

شركة لوجيكس لتقنية المعلومات

From Data to Business Value



Disconnected Data	بيانات موزعة بين أنظمة وملفات متعددة.
Manual Reporting	وقت وجهد يُستهلكان في تجميع التقارير يدويًا.
Inconsistent KPIs	اختلاف تعريف المؤشرات بين الإدارات.
Limited Visibility	صعوبة متابعة الأداء وفهم أسباب الانحراف.

حوّل البيانات المتفرقة إلى رؤية مترابطة تساعد فرق العمل على اتخاذ قرارات أوضح.

One Platform. Connected Insights.



Data Connectivity

اجمع بيانات مصادر متعددة في رؤية مترابطة تدعم التحليل والمتابعة.

APIs & Web Services

الربط مع التطبيقات والخدمات الخارجية.

Excel & CSV

الملفات والجداول المستخدمة في العمل اليومي.

Databases

قواعد البيانات المدعومة.

Business Systems

أنظمة الموارد المؤسسية والتطبيقات التشغيلية.

Logix Ecosystem

ترتبط بأنظمة لوجيكس مباشرة وبشكل كامل دون الحاجة إلى أي تكاملات خارجية.

بالنسبة إلى مصادر البيانات غير أنظمة لوجيكس، يعتمد الربط على الموصلات المتاحة ونطاق المشروع المعتمد.

Data Preparation & Modeling

جهّز البيانات وظّفها، واربط العلاقات بينها لبناء مقاييس متسقة.

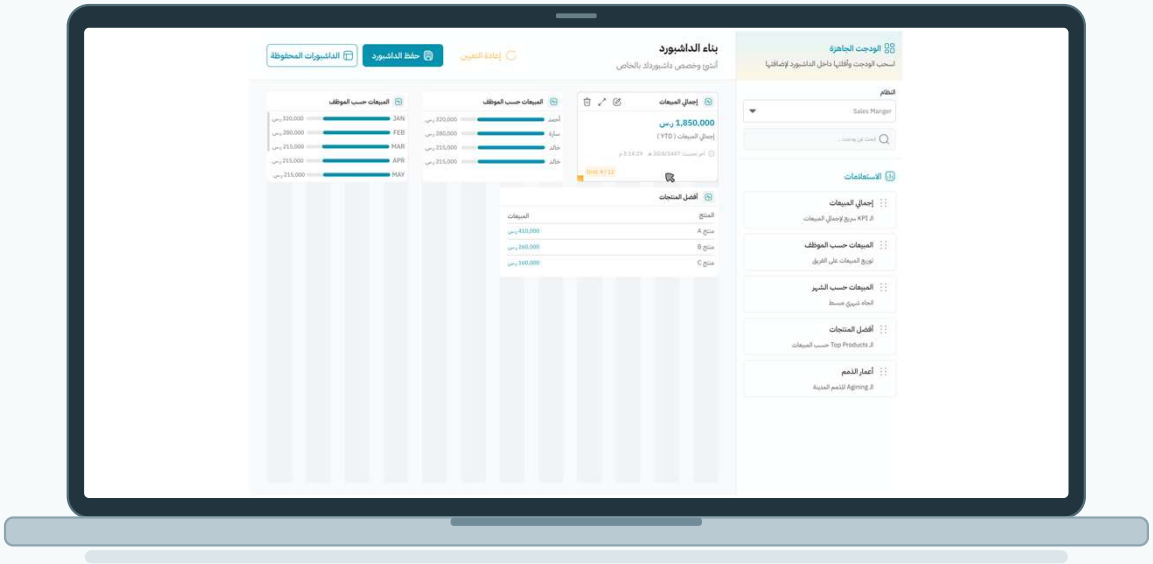

- Data Transformation
- Data Relationships
- Calculated Metrics
- Business Definitions
- Data Quality Checks

تعريف موحد للمؤشرات يساعد الإدارات على قراءة النتائج بالمعنى نفسه.

Interactive Dashboards

انتقل من النظرة العامة إلى التفاصيل بحسب الفترة أو الفرع أو الإدارة أو النشاط.

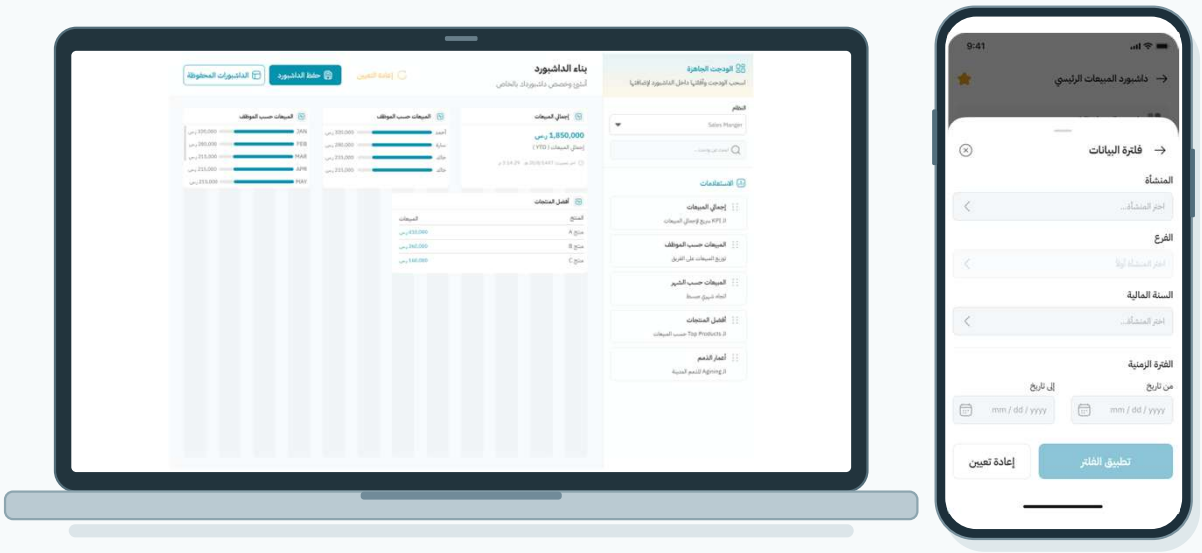

- KPI Cards
- Interactive Filters
- Cross-Filtering
- Drill-Down
- Custom Layouts
- Unlimited Dashboards

يمكن إنشاء عدد غير محدود من لوحات المعلومات، مع إمكانية تعديلها لاحقاً.

Self-Service Analytics

امنح المستخدمين القدرة على استكشاف البيانات والإجابة عن أسئلة العمل اليومية ضمن البيانات والأدوات المصرح بها.

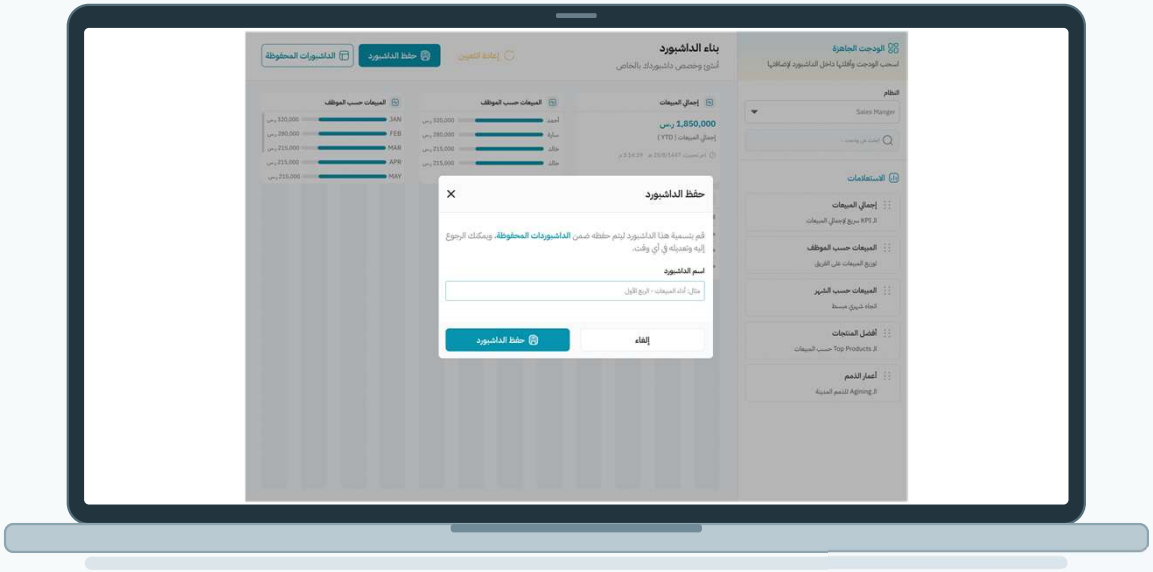

- Visual Exploration
- Ad Hoc Analysis
- Reusable Reports
- Personal Views
- Guided Analysis

Visual Analytics

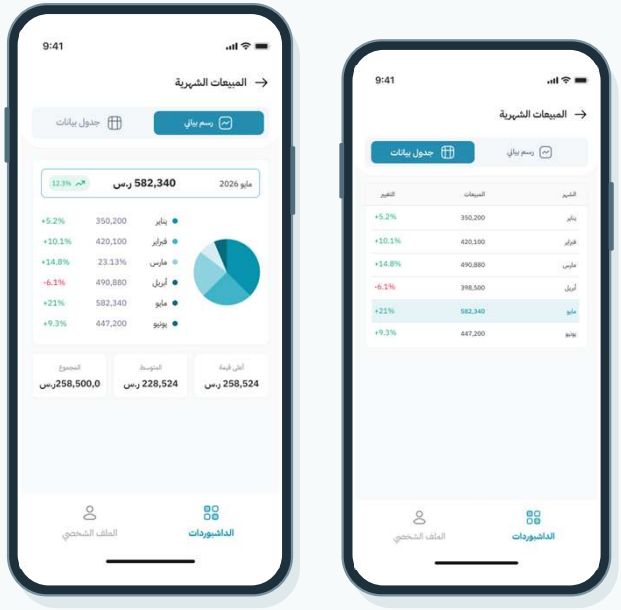

Trend Analysis	كيف يتغير الأداء عبر الفترات؟
Comparative Analysis	كيف يختلف الأداء بين الفروع أو المنتجات؟
Contribution Analysis	ما مساهمة كل فئة في الإجمالي؟
Geographic Insights	أين يتركز الأداء، عند دعم البيانات والخرائط؟
Detailed Tables	ما التفاصيل التي يبرزها التنسيق الشرطي؟

KPI Management & Scorecards

تابع مستوى تحقيق الأهداف، وحدد فجوات الأداء والانحرافات عبر الفترات والإدارات.

بيانات توضيحية

KPI	ACTUAL	TARGET	VARIANCE	TREND	STATUS
Revenue	— SAR	— SAR	— SAR	—	—
Expenses	— SAR	— SAR	— SAR	—	—
Profitability	— SAR	— SAR	— SAR	—	—

- Actual vs. Target
- Performance Status
- Variance Analysis
- Period Comparison
- Department Scorecards

500+ Ready-Made KPIs

يتضمن Logix BI أكثر من ٥٠٠ مؤشر أداء جاهز ومبرمج مسبقاً.

Executive Insights

رؤية إدارية تجمع أهم مؤشرات المؤسسة وتساعد القيادات على تحديد الأولويات ومتابعة الأداء.

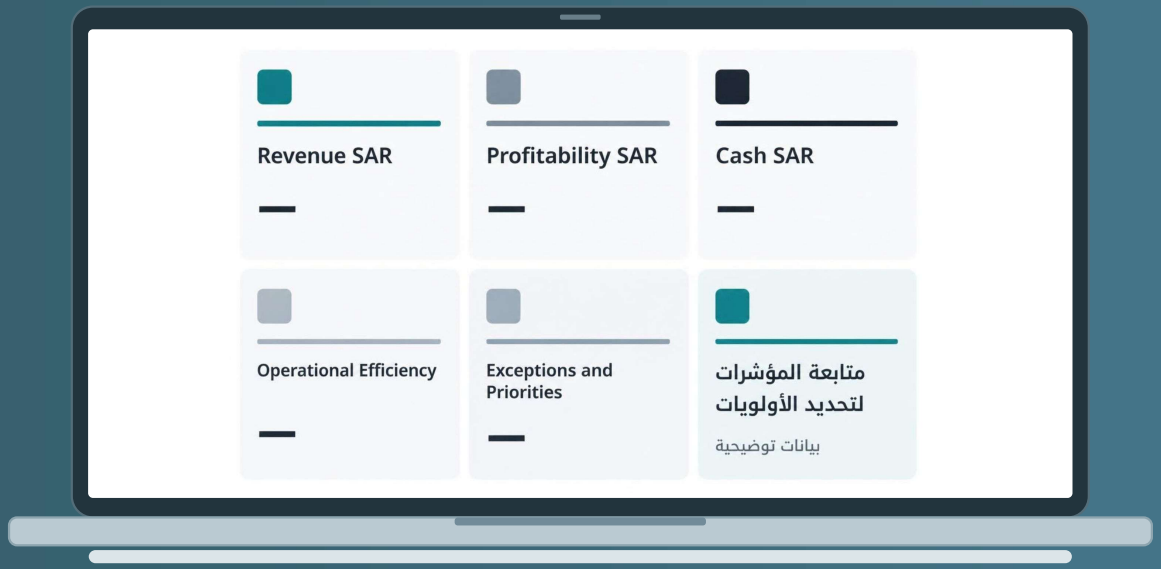

- Business Performance
- Revenue & Profitability
- Cash Visibility
- Operational Efficiency
- Exceptions & Priorities

Financial Analytics

حلّل النتائج بحسب الشركة والفرع ومركز التكلفة والفترة، وفق ما تدعمه البيانات.

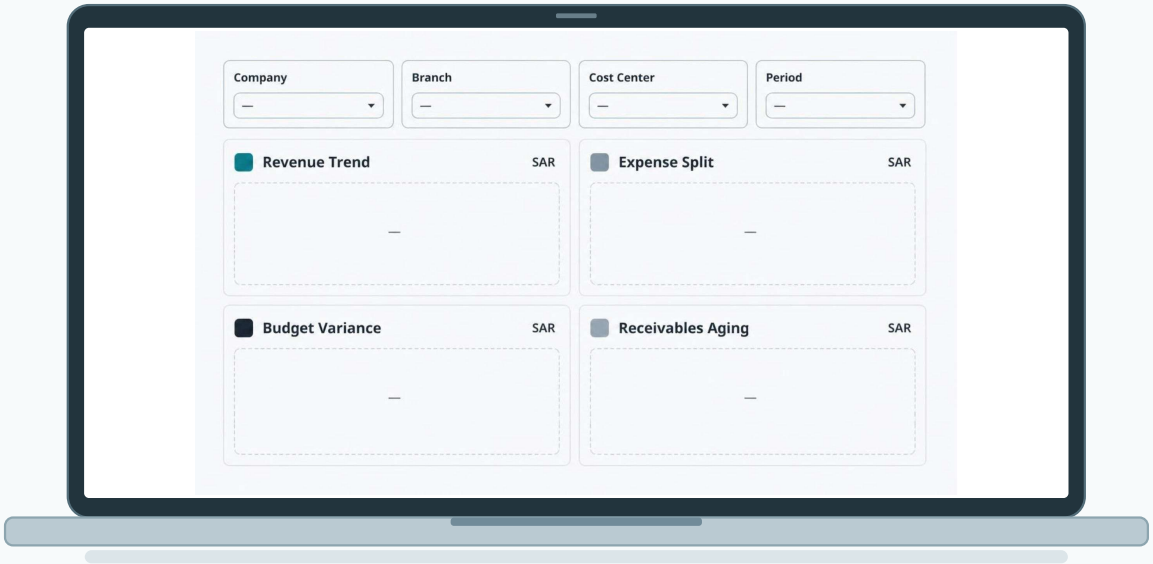

- Revenue & Expenses
- Profitability Analysis
- Cash Flow
- Budget vs. Actual
- Receivables & Payables

لا يحل عرض البيانات محل الضوابط المحاسبية أو التقارير النظامية.

Sales & Customer Analytics

حلّل المبيعات بحسب العميل والمنتج والمنطقة والقناة ومندوب المبيعات، وفق البيانات المتاحة.



- Sales Performance
- Pipeline Visibility
- Customer Segmentation
- Product Profitability
- Sales Team Performance

تتطلب رؤية مراحل الفرص توافر بيانات إدارة علاقات العملاء.

Operational Analytics

Human Resources

أعداد الموظفين، الحضور، دوران القوى العاملة، ومؤشرات الموارد البشرية المصرح بها.

Inventory & Procurement

حركة المخزون، دوران الأصناف، أداء الموردين، ودورة الشراء.

Manufacturing & Services

الإنتاجية، الجودة، الطاقة التشغيلية، ومستويات الخدمة بحسب طبيعة النشاط.

Projects & Contracts

تقدم المشاريع، التكاليف، الميزانيات، والانحرافات.

تُهيأ اللوحات وفق عمليات المؤسسة ومدى توافر بياناتها.

Alerts & Scheduled Reporting

أق أصحاب المصلحة على اطلاع بالمؤشرات والاستثناءات والتقارير المجدولة.

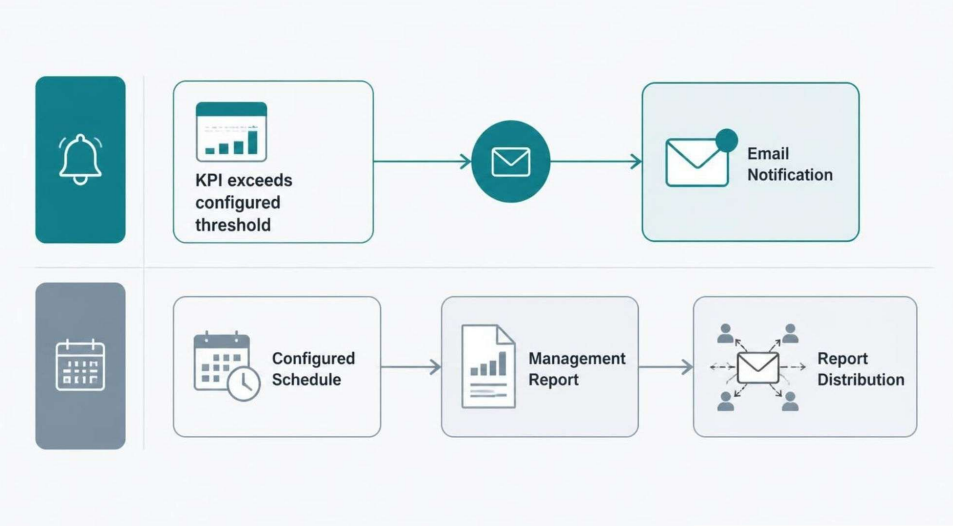

- Threshold Alerts
- Scheduled Reports
- Email Notifications
- Exception Monitoring
- Report Distribution

التقارير المجدولة ليست معالجة آنية للأحداث. تُحدد قنوات الإرسال وصيغ التصدير وفق الخيارات المدعومة ونطاق الحل.

Advanced Analytics & AI

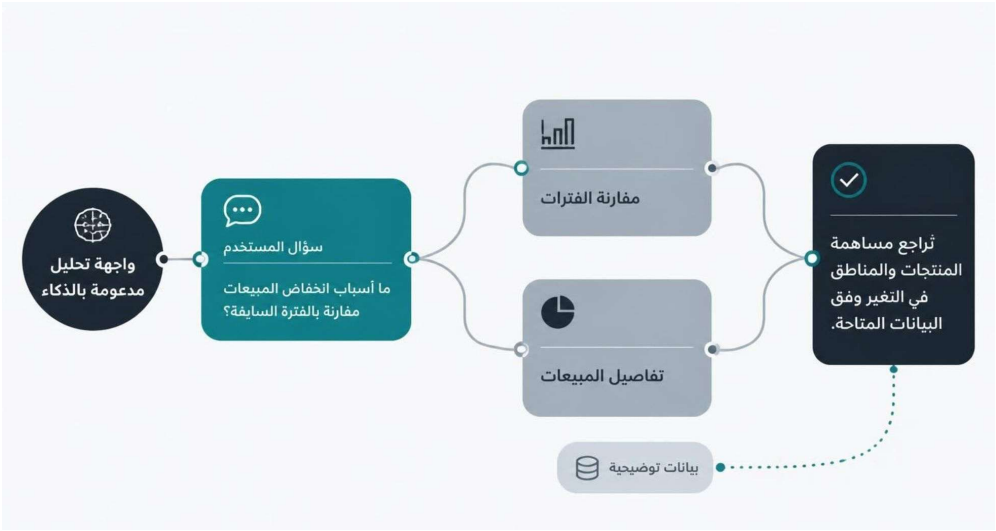

- Natural Language Queries
- AI-Assisted Summaries
- Trend Forecasting
- Anomaly Detection
- Decision Support

تُحدد إمكانات الذكاء الاصطناعي والتحليلات المتقدمة وفق جاهزية البيانات والتكاملات ونطاق الحل المعتمد.

Security & Governance

تُحدد خيارات التحكم في الوصول وفق التهيئة والنطاق المعتمد، لتقييد المعلومات بحسب المستخدم أو الدور أو الشركة أو الفرع.



- Role-Based Access
- Data Access Policies
- Row-Level Security
- Audit Trails
- Identity Integration

Embedded & Connected Analytics

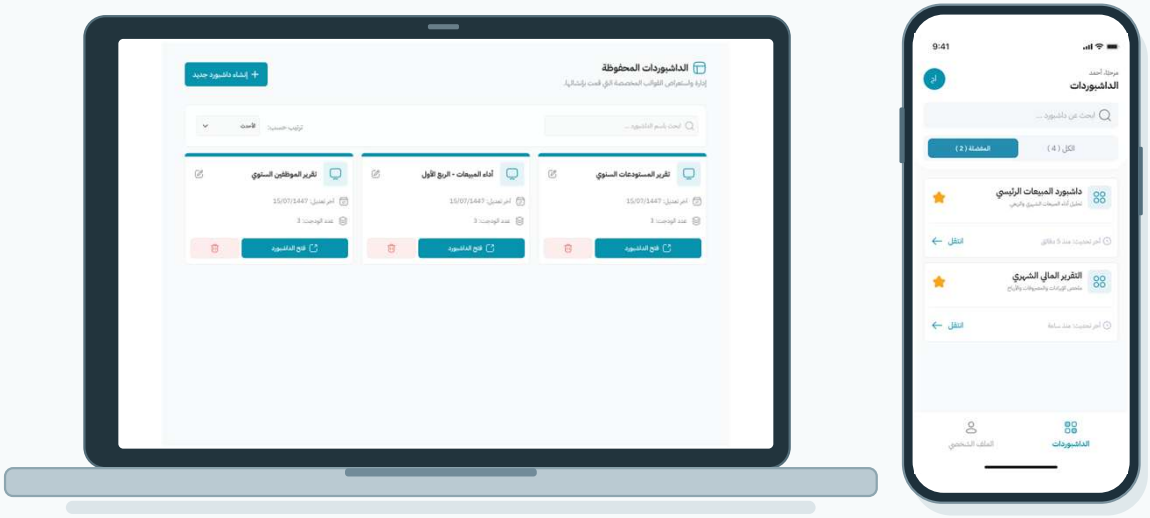

- Embedded Dashboards
- In-Context Insights
- Portal Integration
- Responsive Experience
- Controlled Sharing

الوصول المتجاوب عبر المتصفح لا يعني توافر تطبيق جوال أصلي.

يعتمد تضمين اللوحات في تطبيقات لوجيكس أو البوابات على التكامل المدعوم والصلاحيات المعتمدة.

Deployment & Implementation

01 Discover

تحديد أهداف الأعمال والأسئلة الإدارية.

02 Connect

ربط مصادر البيانات المعتمدة.

03 Model

إعداد العلاقات وتعريف المؤشرات.

04 Design

بناء اللوحات والتحليلات.

05 Validate

مطابقة النتائج والتحقق من الصلاحيات.

06 Enable

تدريب المستخدمين والتوسع التدريجي.

تخضع خيارات النشر السحابي أو المحلي أو الهجين لتأكيد الدعم والاتفاق على البنية المعمارية.

Why Logix BI

Arabic Experience

قرارات تستند إلى بيانات مفهومة.

Connected Insights

ترابط كامل مع أنظمة Logix بدون تكاملات خارجية، ووقت أقل في تجميع التقارير.

500+ Ready-Made KPIs

أكثر من ٥٠٠ مؤشر أداء جاهز ومبرمج، لوضوح أكبر في الأداء.

Adoption & Enablement

تمنح العلاقة مع أنظمة Logix ERP ميزة عملية للاستفادة من سياق الأعمال، حيث يتوافر التكامل.

Unlimited Dashboards

لوحات غير محدودة يمكن إنشاؤها وتعديلها لاحقا، ومتابعة أدق للأهداف والانحرافات.

LOGIX BI

See Your Business Clearly

Connect. Analyze. Decide.

اكتشف كيف يمكن لـ Logix BI تحويل بيانات مؤسستك إلى رؤية عملية تدعم الإدارة وتواكب احتياجات أعمالك.

Book a Demo

احجز عرضًا عمليًا لاستكشاف لوحات ومؤشرات تناسب نشاطك.

لوجيكس
لتخطيط الموارد

العنوان :

المملكــة العربيـــة السعوديـــة – المركز الرئيسي - الريــاض
شارع العليا العام - برج الخالدية الجنوبي - الدور الميزان – مكتب رقم 1
الفروع : جدة – الدمام

أوقات الدوام الرسمي

من الأحد إلى الخميس من الساعة 08:00 صباحاً – 05:00 مساءاً

وســائل الاتصال بنا

هـــاتف: 920003759 جـــــوال: 500202248 966+

البريـد الالكتروني: sales@Logix.sa

الموقع الالكتروني : logix-erp.com